

ELPA English Language Computer-Based Assessment (ELCA:エルカ)

法政大学 人間環境学部 受験のしおり

「ELPA English Language Computer-Based Assessment(ELCA)」は、インターネット接続されたパソコンで実施する英語プレイスメントテストです。下記に従って、テストを受験してください。

1. 受験サイトへのアクセス方法

ブラウザのアドレスバーに下記 URL を入力（タイプイン）してアクセスしてください。

受験サイト URL : <https://www.elpa-etest.com/hosei-h/>

【注意事項】

○必ず、パソコンからアクセスしてください。

※タブレット・スマートフォン・携帯電話での受験はできません。

※ブラウザは、Google Chrome 推奨です。



2. 個人ページへのログイン方法

受験サイトのトップページから「ユーザーID」と「パスワード」を入力して、個人ページにログインしてください。

◇ 「ユーザーID」：学籍番号 7 桁（半角）※アルファベットは必ず大文字で入力してください。

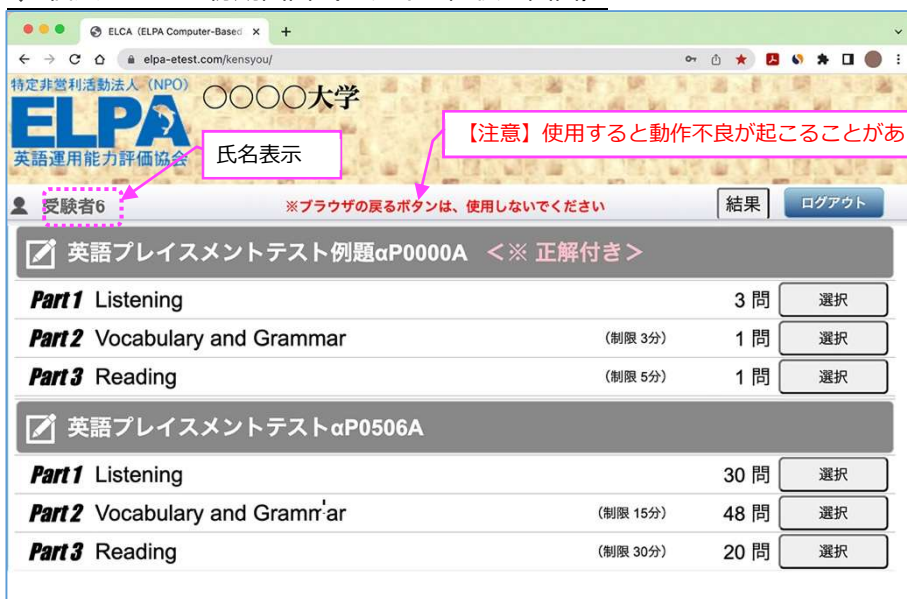
・ユーザーIDの例：22H9999

◇ 「パスワード」：生年月日 8 桁（半角）

・パスワードの例：2003年4月2日生まれの場合 → 20030402

3. 英語プレイスメントテストの受験について

◇ 個人ページ 初期画面（ログイン直後の画面）



① 例題

各パートの出題形式の説明があります。
例題でオンラインテストの操作に慣れてください。

② 英語プレイスメントテストα

① 例題

例題問題で練習することができます。オンラインテストの操作に慣れるために練習してください。
特に「リスニングテスト」は、本番テストの前に例題で音声聴こえることを確認してください。

② 英語プレイスメントテストα

こちらが本試験ですので必ず全パート受験してください。各パートの出題数、受験時間は以下の通りです。
受験方法やよくあるお問合せが、P3以降に記載してあります。必ず確認してください。

テストの種類	問題数	受験時間
Listening	30 問	25 分
V & G	48 問	15 分
Reading	20 問	30 分

4. テスト実施期間について

2023年1月11日(水) 9:00 ~ 1月24日(火) 16:00

受験は24時間可能です。上記テスト実施期間中に、テストの全パートを必ず受験してください。

【注意】テストの受験は、一度のみ可能です。全問解答し終了すると、再度受験することはできません。また、ネットワークトラブル等でテストが受験出来なくなり、意図せずに受験ができなくなってしまった場合には、テスト実施期間内に人間環境学部担当までお問合せください（P5-Q3「画面がフリーズして、テストが進まなくなりました。」を参照）。

5. 採点結果公開（スコアレポート）について

採点結果は、**2023年2月7日(火) ~ 3月6日(月)**に公開されます。

個人ページにログインし、「結果」のページに移動することで採点結果を確認することができます。上記期間を過ぎますと確認ができなくなりますので、必ず、期間内に確認をしてください。

6. 受験方法について

■目次

- P3 : 6-1. テストの始め方
 - : 6-2. 解答の保存 <全パート共通>
- P4 : 6-3. テストの終了 <全パート共通>
 - : 6-4. 【重要】リーディング最終問題の解答保存について ※受験前に必ず確認してください

6-1. テストの始め方

下記を参考に、「英語プレイズメントテストα」の3つパートすべてを解答してください。なお、本試験のリスニングテストは例題のリスニングで音声聞こえることを確認してから、受験するようにしてください
 ※本資料の5ページ目以降には、よくあるトラブル例と対処方法について記載されていますので、受験前に必ず、確認しておいてください。

◇ 個人ページ 初期画面



クリックしてテストを開始します。パートごとに、好きな順番で受験することができます。

- ① 例題
各パートの例題問題を練習できます。リスニングテストの例題で、音声聞こえることを確認してください。
- ② 英語プレイズメントテストα

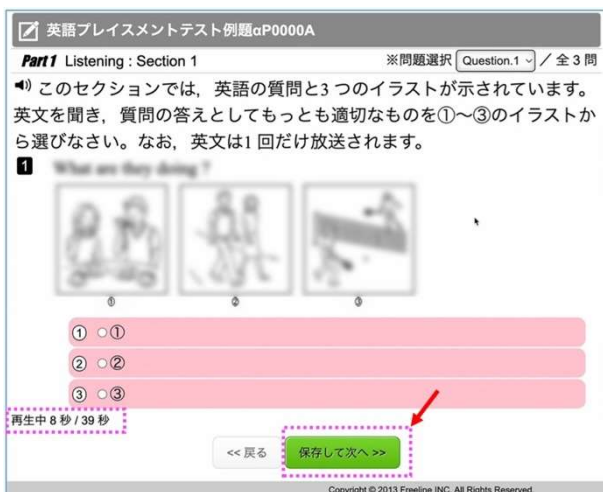
◇ 個人ページ 解答開始後の画面表示 例) 下の図の英語プレイズメントテストαの受験状態

- 未受験 →
- 48 問中 47 問解答して受験終了 →
- 20 問中 10 問解答して中断 →



- ※制限時間を終了するとテストは終了します。
- ※残り時間があれば、選択してテストを続けることができます。

6-2. 解答の保存 <全パート共通>



例) 左図はリスニングテストの例題 1 問目の画面

[保存して次へ] ボタンをクリックして、選択した解答を保存して、次の問題に進んでください。(解答を保存しないと次の問題に進めません。)

6-3. テストの終了 <全パート共通>

選択しているパートの全ての解答を保存した次の画面で「メイン画面へ」をクリックすると「解答を終了しますが、本当によろしいですか?」というメッセージが表示されます。
 [OK] ボタンを押すと終了して個人ページに戻ります。

例) V & G テストの最終問題の解答を保存した次の画面

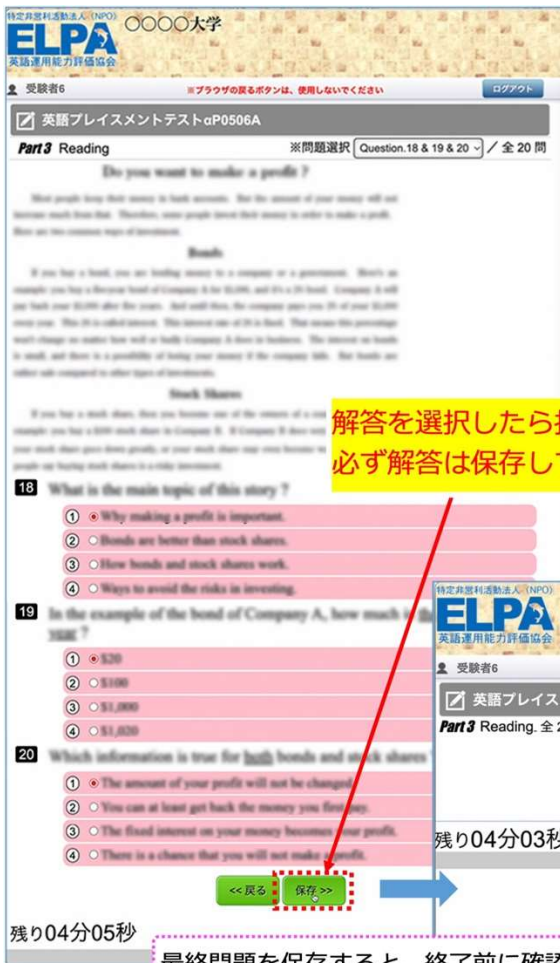


この画面で、ログアウトしても終了します。

注意)
 テストの途中でログアウトすると
 中断になります。
 中断前に保存した解答は、保持されます。

6-4. 【重要】リーディング最終問題の解答保存について

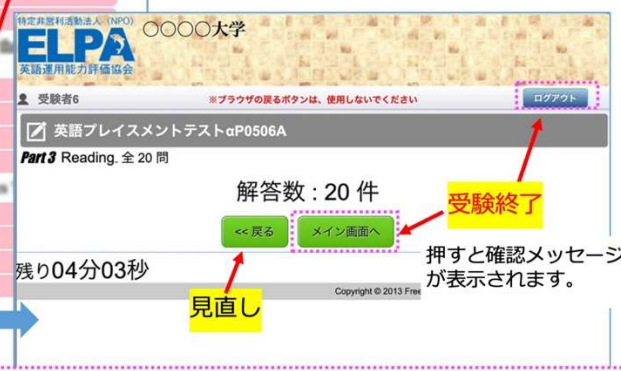
リーディングテストの最終問題は、3問出題されます。



制限時間以内に、解答保存をしなければ、**未解答**の扱いになります。

再受験はできません。
 必ず保存してください。

解答を選択したら押すこと
 必ず解答は保存してください。



受験終了
 押すと確認メッセージ
 が表示されます。

最終問題を保存すると、終了前に確認画面が表示されます。
 [戻る] ボタンで直前の画面に戻れるので、残り時間があれば見直しはできます。

7. よくあるご質問

Q1. ログインページにアクセスすることができません。

A1. ブラウザの「アドレスバー」に、この「受験のしおり」に記載されているURL を半角英数モードで入力してアクセスしてください。ブラウザの「検索バー」や、Google やYahoo! などの検索サイトからアクセスすることはできません。



Q2. ユーザーID・パスワードを入力しても、個人ページにアクセスすることができません。

A2. 次のような原因が考えられます。

- ① 正しいログインページにアクセスすることができていない。
ログインページに大学名が表示されていない場合は、正しいログインページにアクセスできていません。もう一度、ブラウザのアドレスバーに正しいURLを半角英数モードで入力してアクセスしてください。
- ② ユーザーID・パスワードを全角モードで入力している。
ユーザーID・パスワードは半角英数モードで入力してください。
- ③ 誤ったユーザーID・パスワードを入力している。ユーザーID・パスワードの前後に空白文字などを入力している。
ユーザーID・パスワードの入力欄は、コピーペーストも可能です。別のテキストファイルなどに一度入力して目視確認してからコピーペーストするのも一つの方法です。

※何度ログインしても失敗する場合は、

ブラウザまたはパソコンを再起動することで復旧する可能性があります。アクセスが集中している状態では、一時的にログインすることができないこともあるため、その場合は、時間を空けてアクセスしてください。



Q3. 画面がフリーズして、テストが進まなくなりました。

A3. ブラウザまたはコンピューターを再起動して、受験を再開してください。

個人ページにログインすることで、中断した以降の問題の解答を継続することができます。

(中断前に保存した解答は保持されています)

→ P3「6-1. テストの始め方 ◇ 個人ページ 解答開始後の画面表示」を参照してください。

※再起動しても中断したパートの解答が再開できない場合は人間環境学部担当にお問合せください。

Q4. リスニングテストの音声が届きません。

A4. 原因別に対処法が異なります。以下を読み、状況をご確認ください。

①画面左下に「再生中」の文字とその右隣に音声再生の時間表示が進行している。

- i. 再生はされていますので、スピーカーやヘッドセットの音量設定が適当でないことが考えられます。別の音楽ファイルなどが普通に聴こえるか確認してください。
- ii. 音声処理が適合していない古いバージョンのブラウザを使用している可能性があります。2015年以降にリリースされたブラウザを使用してください。
- iii. **ブラウザの設定が、サイトが音声を再生できるようになっているか確認してください。**
「Google Chrome」を使用している場合は、右上のメニューボタンを押し、「設定」→「プライバシーとセキュリティ」→「サイトの設定」→「その他のコンテンツの設定」→「音声」と進めて設定を確認することができます。

②画面左下に「再生中」の文字は表示されているが、右隣に音声再生の時間は表示されていない。

Safariブラウザを使用している場合に多い現象です。ブラウザ設定の確認と変更をお願いします。

メニューバーから「Safari」→「環境設定」→「Webサイト」→「自動再生」の設定を「すべてのメディアを自動再生」に変更してブラウザを一度終了してから再開してください。設定変更直後は聴こえない場合も、スピーカーボタンを押したりブラウザ、パソコンを再起動したりすることで変更設定が有効になり聴こえるようになることもあります。

※どうしても音声が再生されない場合は、**ブラウザをGoogle Chromeに変更してください。**

※ネットワーク環境によっては、ブラウザに音声データが読み込まれるのに時間がかかっていることもあります。その場合は、音声データが読み込まれるまで暫く待つか、時間を空けて受験してください。

Q5. リーディングテストが17問解答で終了になっています。

A4. リーディングの最終問題は、3問出題されます。

解答を選択しても制限時間内に保存しなければ未解答の扱いになります。

→ P4 「6-4. 【重要】リーディング最終問題の解答保存について」を参照してください。

Q6. iPad などのタブレットで受験することはできますか。

A6. タブレット、スマートフォン、携帯電話での動作は保障していません。

■ ELCA テストの「内容」「操作」「受験方法」「トラブル」について、

よくあるご質問を読んでも解決しない場合は、下記の ELCA サポートセンターへお問合せください。

ELCA サポートセンター : support-a@english-assessment.org (受験者専用お問合せアドレス)

リアルタイムでの対応はできません。対応に数時間いただくことがあります。

時間外のお問合せへの返信は翌営業日になります。

【件名】「法政大学人間環境学部 ELCA 問合せ」と記載ください。

【メール本文】以下の1～6をご記載ください。

1. 「氏名」「ユーザーID (学生証番号)」、2. トラブルが起こった日時、
3. 問合せ内容、4. 使用端末、5. ブラウザ、6. OS

※お問い合わせの対応は月曜日から土曜日（祝日を除く）のAM10:00～PM5:00 となります。

■ 上記以外のお問合せ（受験期間、トラブル等による再受験）については、人間環境学部担当へお問合せください。