

2023年度キャリアデザイン学部新入生の皆さんへ
先輩が作る

履修の教科書

制作：2023年度履修相談会スタッフ

新入生の皆さん、
ご入学おめでとうございます！！
ようこそ、キャリアデザイン学部へ！

これからの大学生活、何が楽しみですか？
新生活・新しい友達・遊び・バイト...
それとも...？

ここでは、春から待ち受ける楽しみな大学生活を
より良くするための情報をお届けします！

情報量によって一部ページの文字が小さいことがあります。拡大してご覧いただければ幸いです！

目次

1. “大学”で学ぶ意味ってなんだろう … p.5~
2. 履修相談会のご案内 … p.7
3. STEPごとに見ていく“履修”について … p.8~

4. 実際に履修を組んでみよう！ … p.16~
5. キャリアデザイン学部1年次に履修可能な科目 … p.19~
6. キャリアデザイン学部内での資格 … p.23~
7. 教職課程について … p.24~
8. アドバイス … p.25~

基礎編

1. “大学”で学ぶ意味ってなんだろう

高校までの勉強≠大学は「新たな“知”を生み出す研究機関」

○このためには ↓

「何がすでに知られているか」「何がまだ知られていないか」を学ぶことが重要です。

最も大切なこと

好奇心

疑問

学術における新たな知見や視座は先人が積み上げてきた“先行研究”を勉強することでやっと見えてきます。その勉強した“先行研究”に好奇心や疑問をもとに『本当にそうなのか？(これを批判的思考といいます)』を考えていくのです。

その先にあるものこそが大学で学ぶ意味「新たな“知”」です。

大学における学びの要となるのが“授業”であり、
また、その授業を“自分で組み立てること”が大学における学びの軸になります

1. “大学”で学ぶ意味ってなんだろう

キャリアデザイン学部には多くの授業があります。

授業の数だけ学ぶテーマは異なりますし、形態や、得る物も異なります。

学びの軸になるからこそ、ぜひ新入生の皆さんには「取った科目／授業が思っていたのと違った」などの後悔がないよう、皆さん自身で情報を集め、自分が興味あるものを履修し、より良い大学生活にしてほしいです！

○小中高と大学で大きく変わること

一般的な小中高とは異なり、大学では自分で時間割を組む必要があります。

誰かから時間割が公開されるわけでもなく、あなた自身で履修(自分が受ける授業/科目のこと)を組み立て、あなただけの時間割を作らなくてはなりません。

自分で作る、とは言ったって、

「これで合ってるのか」など不安は多いと思います。

そんな時活用してほしいのが...

2. 履修相談会のご案内

日時：2023年4月5日(水)11:00～ 各クラスごとに実施
会場：法政大学市ヶ谷キャンパス 富士見坂校舎3階

キャリアデザイン学部が主催する
【履修相談会】です。

皆さんが作った時間割・履修のチェックや、
大学生活への不安の解消など、
キャリアデザイン学部の先輩スタッフが
優しく教えてくれます。

毎年多くの新入生が利用しており、
この資料を作成したスタッフも履修相談会のお
かげで慣れない大学生活で良いスタートを切る
ことが出来ました。
是非ご参加ください！！

対象：2023年度キャリアデザイン学部新入生

対面開催・お申込み不要！！

履修相談会のお知らせ

どんな授業なのか、先輩の体験談を聞きたいな！

一緒に学べる仲間を作りたいな！

履修ってなんだろう？時間割って自分で作るんだ！



そんな大学生活や履修に関する悩み、
キャリアデザイン学部のこと、アルバイトの話まで、
先輩たちが何でも相談に乗ります！！ぜひご参加ください！！

時間\教室	F301教室	F303教室	F305教室
11:00~	A・B	C・D	E・F
13:00~	G・H	I・J	K・L
15:00~	M・N	O・P	-

2クラスごとの実施です。開始時間や会場はクラスごとに異なります。
上の表で自分が行く教室などをご確認いただいた上でお願いします！

【日時】2023年4月5日(水) 開始時間は上記の表をご確認ください。

【会場】法政大学市ヶ谷キャンパス 富士見坂校舎3階

【持ち物】 (キャンパス校門に案内スタッフがいる予定です)

・筆記用具、学生証、(パソコン持参推奨)
・当日、自分なりに組んだ履修(時間割)があると、
より具体的な相談が出来ると思います！！
→右記二次元コードから、履修に悩む皆さんを
お助けする資料にアクセス出来ます！
当日までにご覧ください！



このコードは無効です
イメージ図です

主催：キャリアデザイン学部 / 2023年度履修相談会スタッフ

3. STEPごと 履修について

時間割を作っていく際、また履修を考えて組み立てる際、どこから手を付ければ良いか、ご紹介していきます。

- STEP① 抑えておくべきスケジュール と 仕組み
- STEP② 履修を考えていく一般的な流れ
- STEP③ 注意事項
- STEP④ 時間割を考えてみよう
- STEP⑤ 考えた時間割を履修相談会で先輩に見てもらおう！

それでは、各STEPごとに詳しく見ていきましょう。

STEP① 抑えておくべきスケジュール と 仕組み

項目	使用ツール	期間	注意事項
抽選科目 エントリー期間	情報システム (PC版のみ)	4月3日(月)10:00～ 4月5日(水)17:00	通年科目は春・秋セット
授業仮登録	学習支援システム (Hoppii)	4月4日(火)～	終了日は掲示板にてまたお知らせ
キャリアデザイン学部履修相談会	対面開催	4月5日(水) 11:00～クラスごと	詳しくは当資料p.7をご覧ください
抽選結果発表	情報システム 履修申請画面	4月6日(木)22:00頃	履修申請画面にて確認
春学期授業開始	学習支援システムなど	4月7日(金)～	オンラインか対面か確認すること！
授業本登録(履修登録)	情報システム	4月17日(月)～ 4月21日(金)	各日11:00～翌8:00 最終日は23:59まで
履修登録変更期間	情報システム	4月27日(木)～ 4月28日(金)	—

STEP① 抑えておくべきスケジュール と 仕組み

◆履修登録◆

履修登録とは、授業を受けるその科目を「履修しますよ！」という意思表示です。

履修科目を選ぶ際は、卒業要件、進級条件、履修上限単位数などを考慮してください！

◆履修登録するには◆

履修登録には『仮登録』『本登録』の2種類があり、それぞれアクセス先は異なります。

◇『仮登録』：「学習支援システム Hoppii」上で行う簡易的な履修登録。

こちらは大学側への申請ではなく、自己管理の領域になります。キャリアデザイン学部では、履修登録期間よりも先に授業が始まります。まずは履修したい科目を学習支援システムに仮登録し、初回授業に臨んでください！

仮登録することで、その授業の重要なお知らせや教材、さらにはオンライン科目の場合Hoppii上でテストを行うことがあるほか、課題を提出することが出来ます。履修したい授業はすべて仮登録してくださいね！

◇『本登録』：「情報システム」より行う最終履修登録。この手順における履修登録は大学側への申請になるために、期日遅れなどは原則として認められず、また履修登録をしていない授業を受講しても単位は認定されません！！

◆ここまでの注意◆

仮登録・本登録のいずれも必ず掲示された期日までに自分自身で申請してください！

STEP② 履修を考えていく一般的な流れ

1 - 『履修の手引き』



2023年度入学者の履修におけるルールから、卒業要件、進級要件、卒業所要単位数などを確認！！

2 - シラバス・
学部掲示板



シラバス：授業概要、授業詳細(科目名、開講時限、教室、成績評価)など科目についての情報が全て記載されている。
学部掲示板：学部生向けの重要なお知らせがある。定期的なチェックを！


3 - 時間割の下書き



- ・必修科目(絶対取る授業)
- ・自分が興味ある授業
- ・履修したい授業


を時間割に沿って書き出してみよう！

5 - 初回授業
4月7日(金)～



シラバスで時限と教室を確認し、Hoppii上のお知らせなどの情報をもとに出席してみる！
その授業で本当に良いかの最終確認

4 - 仮登録
4月4日(火)～



前項と同様、
学習支援システム:Hoppii上にて「授業を受ける準備」をしよう！

6 - 履修登録期間
4月17日(月)～
4月21日(金)



前項と同様、
「情報システム」にアクセスし、履修したい科目の本登録を行おう！。

7- 履修登録変更期間
4月27日(木)～
4月28日(金)



もし変更があれば「情報システム」→「Hoppii」の順に履修登録内容を上書きする！

STEP③ 注意事項

◆履修登録可能な単位数◆

年間の上限単位数は48単位で、各学期最大30単位を申請することができます。

※しかし、春30単位秋18単位にした人が、春4単位落としてしまった。なので秋学期に春学期内で落とした4単位をほかの科目に置き換えて履修登録.....は出来ませんのでご注意ください！！

◆年間の履修計画を考えてみよう！◆

履修登録は学期ごとではなく、通年で行います。基本的につながっている授業(日本史Ⅰ 日本史Ⅱ など)を通年取るかどうかなどを考えながら計画を立ててみてください。秋学期開始後に履修変更や取り消しも出来ますが、かなり期間が短いです...！

◆教室の表記法◆

表記は 校舎+教室番号 の4桁

「S」：外濠校舎 「Y」：大内山校舎

「F」：富士見坂校舎 「G」：富士見ゲート

「」：数字4桁のみはボアソナードタワー

例：S306⇒外濠三階にある306の教室

各校舎の詳しい情報は「新入生アドバイスブック」をご覧ください！要チェックです！

◆オンライン授業 上限単位数◆

オンライン授業は卒業所要単位として60単位を超えて履修することが不可能に！！

履修登録確認通知書および成績通知書でオンライン授業の履修修得状況を確認し、計画的に履修しよう！！

STEP④ 時間割を考えてみよう

◆「履修の手引き」を確認し、卒業所要単位数や2年生に上がるために必要な単位数を把握しよう◆
(当資料p.16~17)

◆法政大学市ヶ谷キャンパスの時間割を把握しよう◆(当資料p.19)

◆プレ登録科目の確認(詳しくは [キャリアデザイン学部掲示板](#) ◆

クラス指定や抽選などの選考結果により、あらかじめ履修登録されている科目があります。プレ登録科目以外は必ず自身で履修登録をしてくださいね！！

※抽選のあった科目は削除・変更ができません(履修変更期間に履修取消することは可能です)。

※プレ登録科目ではなくても、抽選や選抜があり受講者が限定されている科目があります。

◆学部専門科目の必修科目の確認◆

ILAC科目0群「基礎ゼミ」の確認(クラスごと)。

学部専門科目の必修→「キャリアデザイン学入門(春学期)」 「キャリア研究調査法入門(秋学期)」

◆学部専門科目の基幹科目／学部入門科目を組み込む◆

学部にある3領域(発達教育・ビジネス・ライフ)の各領域の入門科目(それぞれABCD;4つある)から興味ある授業をいくつか入れてみよう！シラバスに詳細が記載されているので確認してね！

◆ILAC科目を組み込む◆

1群～3群をまばらに組むのが理想。その際には「履修の手引き」にある卒業所要単位数を確認して、計画的に組もう！！

STEP⑤ 考えた時間割を履修相談会で先輩に見てもらおう！

対象：2023年度キャリアデザイン学部新入生

対面開催・お申込み不要！！

履修相談会のお知らせ

どんな授業なのか、先輩の体験談を聞きたいな！

一緒に学べる仲間を作りたいな！

履修ってなんだろう？時間割って自分で作るんだ！



そんな大学生活や履修に関する悩み、
キャリアデザイン学部のこと、アルバイトの話まで、
先輩たちが何でも相談に乗ります！！ぜひご参加ください！！

時間\教室	F301教室	F303教室	F305教室
11:00~	A・B	C・D	E・F
13:00~	G・H	I・J	K・L
15:00~	M・N	O・P	-

2クラスごとの実施です。開始時間や会場はクラスごとに異なります。
上の表で自分が行く教室などをご確認いただいた上でお願いします！

【日時】2023年4月5日(水) 開始時間は上記の表をご確認ください。
【会場】法政大学市ヶ谷キャンパス 富士見坂校舎3階
【持ち物】 (キャンパス校門に案内スタッフがいる予定です)
・筆記用具、学生証、(パソコン持参推奨)
・当日、自分なりに組んだ履修(時間割)があると、
より具体的な相談が出来ると思います！！
→右記二次元コードから、履修に悩む皆さんを
お助けする資料にアクセス出来ます！
当日までにご覧ください！



←
このコードは無効です
イメージ図です

主催：キャリアデザイン学部 / 2023年度履修相談会スタッフ

先ほどもご紹介した【履修相談会】、
先輩方に気軽に聞いて、手厚く教えてもらえる機会は
ここを逃すと早々ないかもしれません。

「これで完璧だ！」と思っても、
みなさんと同じキャリアデザイン学部で1年以上前から頑張っ
ていて、履修について熟知した先輩方から”お墨付き”をもらっちゃ
いましょう！

また、今後一緒に学んでいく同級生と出会えるかも！

是非参加して、一緒に良いスタートを切りましょう！

応用編

4. 実際に履修を組んでみよう！

組む前に必ず把握しておきたい4年間の履修計画

まずはこちら(→)の [卒業所要単位] の表をご覧ください。
この学部を卒業するために「修得する必要がある最低単位数」のボーダーラインです。

- ※ILAC科目：教養科目のこと・市ヶ谷キャンパス学部が取れる
- ※専門科目：学部独自の科目のこと・専門的な知識、体験

一番右(○部分)を見ると「132単位以上」と記載がありますね
その数字が卒業するために最低限取らなくてはならない単位数となります。

そこから1列ずつ左へ見ていくと、細かい科目に分類されていき、またそれぞれの「必要単位数」が定められていますね。

この「単位以上」を在学4年間でどれもクリアしていく必要があります。

では、1年次には何を何単位取る必要があるのでしょうか。
次項にてそれをご説明いたします。

卒業所要単位～卒業するためには～ **2022年度以降入学生用**

卒業して学士（キャリアデザイン学）の学位を得るためには、在学年内にILAC（アイラック）科目と専門科目について下記の単位規定をすべて満たさなければなりません。

卒業所要単位

		科目系列		必要単位数					
I L A C （ ア イ ラ ッ ク） 科 目	1 0 0 番 台	基礎科目	0群	必修	2単位 (基礎ゼミ)	18単位 以上	26単位 以上	ILAC科目・ 専門科目合計 132単位以上	
			1群	選択					
			2群	選択必修	4単位以上				
			3群	選択必修	4単位以上				
			5群	必修	2単位 (スポーツ総合演習)				
	2 0 0 番 台	外国語科目	4群	英語	必修	4単位以上	8単位 以上		8単位 以上
			諸外国語 ⁵⁾	必修	4単位以上				
		リベラル アーツ 科目	0群	選択		8単位 以上	8単位 以上		
			1群	選択必修	2単位以上				
			2群	選択必修	2単位以上				
外国語科目	3群	選択必修	2単位以上	8単位 以上					
	4群	選択							
5群	選択								
専 門 科 目	学部 専門 科目	基礎科目	必修 (キャリアデザイン学入門) (キャリア研究調査法入門)	4単位	20単位以上	72単位 以上			
			選択必修 (キャリア研究調査法)	2単位以上					
			選択必修 (入門系科目)	6単位以上 ¹⁾					
			選 択						
	自由 科目 ³⁾	展開科目	52単位以上 (*1で選択した領域から、36単位以上含む) (体験型選択必修科目4単位(1ペア)以上含む)						
			演習科目 ²⁾						
			関連科目						
			他学部公開科目						
			ERP科目 ⁴⁾						
			ESOP科目 ⁴⁾						
グローバル・オープン科目									
MDAP科目									
インターン・ボランティア ⁴⁾									
短期語学研修 ⁴⁾									

4. 実際に履修を組んでみよう！

組む前に必ず把握しておきたい4年間の履修計画 ～1年次は何を何単位取るの...?～

前項では、在学4年間をかけて卒業するために必要な単位数について説明しました。

続いては「1年次に何を何単位取る必要があるのか」をご説明します。難しい話でもないので、サクッといきましょう！

1年生から2年生へ進級するには『24単位以上』取る必要がある

「たったの24単位？年間最大48単位だから、春学期に半分取れば進級出来るじゃん！」そんな声が聞こえそうですね(笑)

ですが、1年次に取っておかないと後々困る、『必修科目』というものがあります。

こちらの表(→)にも何箇所かに **必修** という文字が見えますね
1年次からの必修科目には何があるのかを次項で説明します！

卒業所要単位～卒業するためには～ **2022年度以降入学生用**

卒業して学士（キャリアデザイン学）の学位を得るためには、在学年限内にILAC（アイラック）科目と専門科目について下記の単位規定をすべて満たさなければなりません。

卒業所要単位

科目系列				必要単位数			
ILAC 科目	10番台	基礎科目	0群	必修 2単位 (基礎ゼミ)	18単位 以上	26単位 以上	ILAC科目・ 専門科目合計 132単位以上
			1群	選択必修 4単位以上			
			2群	選択必修 4単位以上			
			3群	選択必修 4単位以上			
			5群	必修 2単位 (スポーツ総合演習) 選択 上限2単位			
	20番台	4群	英語	必修 4単位以上	8単位 以上	8単位 以上	
			諸外国語 ⁵⁾	必修 4単位以上			
		リベラルアーツ科目	0群	選択	8単位 以上		
			1群	選択必修 2単位以上			
			2群	選択必修 2単位以上			
外国語科目	4群	英語 諸外国語 共通 ⁶⁾	選択				
		3群	選択 2単位以上				
専門科目	学部専門科目	基礎科目	必修 (キャリアデザイン学入門) (キャリア研究調査法入門)	4単位	20単位以上	72単位 以上	
			選択必修 (キャリア研究調査法)	2単位以上			
			選択必修 (入門系科目)	6単位以上 ¹⁾			
			選 択				
	自由科目	展開科目	52単位以上 (*1で選択した領域から、36単位以上含む) (体験型選択必修科目4単位(1ペア)以上含む)				
			演習科目 ²⁾				
			関連科目				
			他学部公開科目				
			ERP科目 ³⁾				
			ESOP科目 ⁴⁾				
自由科目	展開科目	グローバル・オープン科目					
		MDAP科目					
		インターン・ボランティア ⁴⁾					
		短期語学研修 ⁴⁾					

必修：自身では選べない定められた科目
選択必修：定められた範囲内で自身で選ぶ科目

4. 実際に履修を組んでみよう！

組む前に必ず把握しておきたい4年間の履修計画 ～1年次からの必修科目って...?～

前項では1年次に何を何単位取る必要があるのかを説明しました。

さてここからは「1年次からの必修科目」についてです。

基本的な 1年次からの必修科目はこの表(→)の○の箇所です。

そしてこの右下(∨)の表が1年次における必修科目です。

これらの必修科目を把握した上で、

「じゃあ、他にどの科目を取っていこうか」を考えていきます。

2年秋から始まるゼミ(演習)に先立って決める「領域」を見越して、各領域の入門系科目(○の部分)を取ることをオススメします

それでは次項で、「じゃあ、他にどの科目を取っていくのか」について実際に組む時間割を使って考えていきます。

卒業所要単位		科目系列		必要単位数		
ILAC 科目	100番台 基礎科目	0群	必修 (基礎ゼミ)	2単位	18単位以上	
		1群	選択必修	4単位以上		
		2群	選択必修	4単位以上		
		3群	選択必修	4単位以上		
		5群	必修 (スポーツ総合演習)	2単位 上限2単位		
	400番台 外国語科目	4群	英語	必修	4単位以上	8単位以上
			諸外国語*	必修	4単位以上	
	200番台 リベラルアーツ科目	0群	選択			8単位以上
		1群	選択必修	2単位以上		
		2群	選択必修	2単位以上		
3群		選択必修	2単位以上			
4群		選択				
400番台 外国語科目	4群	英語 諸外国語*	選択			
		5群	選択			
専門 科目	学部 専門科目	必修 (キャリアデザイン学入門) 必修 (キャリア研究調査法入門)	必修	4単位	20単位以上	
		必修 (キャリア研究調査法)	必修	2単位以上		
		必修 (入門系科目)	必修	6単位以上 ¹⁾		
		選択				
	自由 科目	展開科目			52単位以上 (*1で選択した領域から、36単位以上含む) (体験型選択必修科目4単位(1ペア)以上含む)	72単位以上
		演習科目 ²⁾				
		関連科目				
		他学部公開科目				
		EROP科目 ⁴⁾				
		ESOP科目 ⁴⁾				
自由 科目	グローバル・オープン科目					
	MDAP科目					
	インターン・ボランティア ⁴⁾					
	短期語学研修 ⁴⁾					

	春学期	秋学期
ILAC 科目	基礎ゼミ(ILAC科目0群)	—
	英語・諸外国語(ILAC科目4群)※春秋通年	
	スポーツ総合演習(ILAC科目5群)※春秋片方	
専門 科目	キャリアデザイン学入門	キャリア研究調査法入門

5. キャリアデザイン学部1年次に履修可能な科目

ここからは「じゃあ、他にどの科目を取っていくのか」
について実際に組む時間割を使って考えていきます。

私たちが通う市ヶ谷キャンパスの時間割は以下の通りです。
各回100分で1~7時限まであり、お昼休みが50分ほどあります。
また、履修の手引きp.10に記載されているように月曜~土曜まで
が授業実施日となっているので、1週間の時間割はこちらの表(→)
のようになりますね。

それでは、こちらの時間割表(→)を用いて、
次項から実際に組んでいきます！

第1時限	8:50~10:30
第2時限	10:40~12:20
昼休み	12:20~13:10 (50分)
第3時限	13:10~14:50
第4時限	15:00~16:40
第5時限	16:50~18:30
第6時限	18:35~20:15
第7時限	20:20~22:00

	月	火	水	木	金	土
1 08:50 10:30						
2 10:40 12:20						
3 13:10 14:50						
4 15:00 16:40						
5 16:50 18:30						
6 18:35 20:15						

自分の時間割をスマホ表示できるアプリ、
『すごい時間割(Recruit)』を使用しています。
他にも種類があるので、是非試してみてください

5. キャリアデザイン学部1年次に履修可能な科目

では、こちらの時間割表(→)を用いて、実際に組んでいきます！

時間割の組み方として

- ①必修科目を埋めていく
- ②空いている時限に他の科目(ILAC科目／専門科目)を埋めていくが基本となります。

そのために、まず自分の必修科目はどの時限なのか知る必要があります。

[シラバス](#) や [キャリアデザイン学部掲示板](#) で確認してください
従来通りであれば、必修科目は以下の時限に開講されているはず。

- 英語⇒月曜1,2限と火曜1,2限(英語試験結果によってクラス分け)
- 諸外国語⇒水曜1,2限と金曜4,5限
- 基礎ゼミ⇒水・木曜3限(教員は異なる)
- スポーツ総合演習⇒金3(学生証番号別にクラスの指定あり)
- キャリアデザイン学入門⇒集中・その他(=オンデマンド)
- キャリア研究調査法入門⇒月曜4限or木曜4限(クラス別)

	月	火	水	木	金	土
1 08:50 10:30						
2 10:40 12:20						
3 13:10 14:50						
4 15:00 16:40						
5 16:50 18:30						
6 18:35 20:15						

20 参考に、当資料作成者の1年次時間割を次項でご紹介します。

5. キャリアデザイン学部1年次に履修可能な科目

<参考> 当資料作成者の1年次時間割をご紹介します。

科目分類ごとに何を取ったか見ていくと...

●ILAC科目(100番台)

- 基盤科目0群「基礎ゼミ」
- 盤科目1群「宗教論ⅠⅡ」
- 基盤科目2群「政治学ⅠⅡ」
- 基盤科目3群「教養数学A B」
- 外国語科目4群「英語1/2ⅠⅡ」「スペイン語1/2ⅠⅡ」
- 基盤科目5群「スポーツ総合演習」

●ILAC科目(200番台)

- リベラルアーツ1群「文学と社会LF」
- リベラルアーツ2群「政治学LA」

●専門科目

- 基幹科目必修「キャリアデザイン学入門」「キャリア研究調査法入門」
- 基幹科目選択必修「発達・教育キャリア入門ABCD」「ライフキャリア入門D」

21. 基幹科目選択「キャリアモデル・ケーススタディ」

春秋通年で合計44単位を履修しました。

春↓

秋↓

春							秋						
月	火	水	木	金	土		月	火	水	木	金	土	
1 08:50 10:30	英語1-I オンラインのみ		スペイン語1-I,II Y504				1 08:50 10:30	英語1-II オンラインのみ		スペイン語1-II Y504			
2 10:40 12:20		英語2-I Y701		キャリアモデルケーススタディ S406			2 10:40 12:20		英語2-II S306				
3 13:10 14:50	キャリアデザイン学入門 オンデマンド			基礎ゼミ S307			3 13:10 14:50		ライフキャリア入門D G403			スポーツ総合演習 未登録	
4 15:00 16:40	発達教育キャリア入門C G501	発達・教育キャリア入門A G403	政治学LA G601		スペイン語2-I,II F307		4 15:00 16:40	キャリア研究調査法入門 S405	発達教育キャリア入門B S305(期末...)	発達・教育キャリア入門D Y605		スペイン語2-II F307?	
5 16:50 18:30			政治学I Y802				5 16:50 18:30			政治学II Y802			
6 18:35 20:15					教養数学A 集中その他	宗教論1 集中その他					教養数学B ワデマンド	宗教論II 時間制限無	文学と社会LF 未登録

5. キャリアデザイン学部1年次に履修可能な科目

ここまで、
1年次の時間割を組んでいくにあたって、必修科目の説明と、
時間割の組み方、時間割の一例をご紹介します。

ここからは、
新入生のみなさん自身が決めていく番です！
当資料ここまでの内容やみなさんの興味・好きなことを追求し
た、あなただけの素晴らしい時間割を組んでみてください！

おせっかいながら、必修科目以外のキャリアデザイン学部で履
修可能な専門科目についてまとめてみました。
どうかお役立ててください！
ILAC科目や詳しい科目情報については記載していないので、ご
自身の手で、シラバスなりで情報を集めてみてください！

分類	区分	科目名	単位
選択必修	基幹入門	発達・教育キャリア入門ABCD	全て2単位ずつ
		ビジネスキャリア入門ABCD	
		ライフキャリア入門ABCD	
選択	基幹共通	労働法	
		ファシリテーション論	
		若者の自立支援	
		職業選択論Ⅰ	
		ライフコース論	
		生活設計論ⅠⅡ	
		キャリアモデル・ケーススタディ	

6. キャリアデザイン学部内での資格

様々なことが多様化していく現代社会において、何を学び、どう働き、どう生きるのか。混沌としつつあるこの社会に、個々人が踏み出すために必要な”知の羅針盤”を作り上げる能力を追い求めるこの学部では取得できる資格がいくつか存在します。

それぞれに専用の情報サイトがあるので興味がある方は検索し、見つけてみてください。以下に資格の項目を挙げておきます！

- 中学校教諭一種「社会」
- 高等学校教諭一種「地理歴史」「公民」
- 図書館司書
- 学校図書館司書教諭
- 社会教育主事(任用資格)
- 博物館学芸員
- 会計プロフェッション
- キャリアアップ奨励金

詳しくは [法政大学公式HP\(キャリアデザイン学部で取得できる資格\)](#) をご覧ください！

7. 教職課程をお考えの新入生の方へ

教職課程ガイダンス(オンデマンド)

詳細は [教職課程センター](#) へ！

1年次に学部生が取れる教職科目

「教職入門」「教育原理」「教育の制度・経営」

「特別な教育的ニーズの理解と支援」←卒業所要単位外なので注意！！

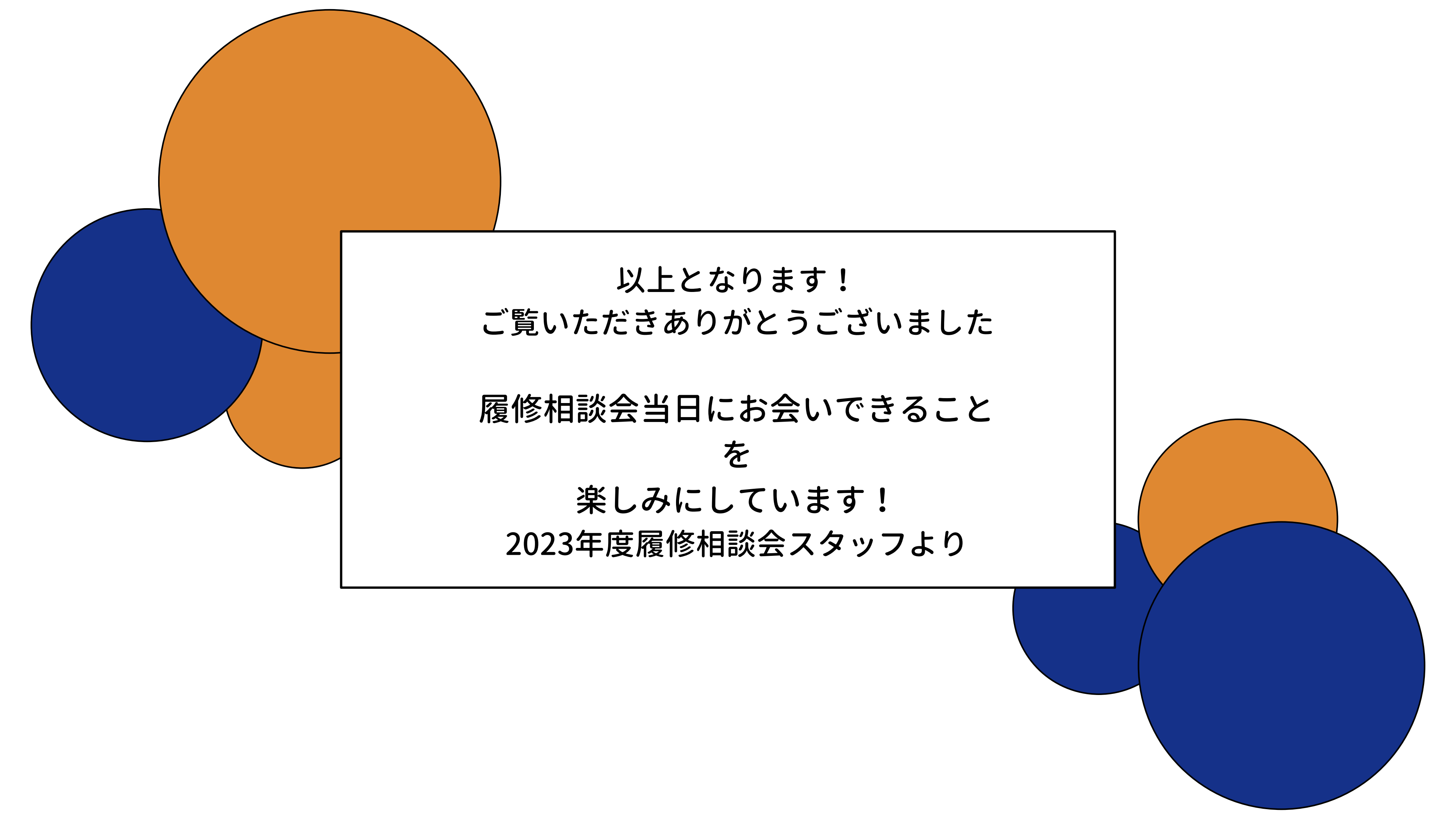
注意点

「卒業所要単位外」と書かれている科目は『年間48単位には含まれず一般学生とは別個に追加で12単位分履修可能』になる。(元々の48単位+教職12単位=60)

上記科目「特別な教育的ニーズの理解と支援」は卒業所要単位とは別なので、年間48単位には含まれず、合計50単位履修申請できます。

8. 充実した大学生活を送るためのアドバイス！

- “自探”は“時短”
 - まずは自分で探してみる、ということ。
 - 人に聞いて答えを待つより、時には自分で探した方が早い！
- 語学(英語・第2外国語)は計画的に！
 - 卒業要件にかかる必修だけでなく、学部にも専門科目があります。
 - その他、英語スキルの養成と統合を目的とした少人数制のERP（英語強化プログラム）や、グローバル社会のリーダーを育成するグローバル・オープン科目があります。
 - グローバルな視野に立ちこれから語学をどう活かすか考えてみよう！
- 情報処理演習のすすめ
 - Excelなどのパソコンスキルが向上します。
 - 大学では、Excelでの表計算・図表作成、Wordでレポート作成、PowerPointでのプレゼン資料作成などの機会があります。
 - その時操作に困らないように、また困っている友達を助けるためにもこの『情報処理演習』という授業を履修しておくことをオススメします。



以上となります！
ご覧いただきありがとうございました
履修相談会当日にお会いできること
を
楽しみにしています！
2023年度履修相談会スタッフより