

「人間環境学部専門科目一覧」の使い方

「人間環境学部専門科目一覧」とは、学生の皆さんが学部の専門科目を検索し、履修計画に役立てるツールです。2023年度に開講されるすべての学部専門科目について、その科目名だけでなく、担当者名で検索したり、開講される学期や曜日・時限、教室、どのコースに関連している科目なのかといった条件で並べ替えたり、絞り込むことができます。「人間環境学部専門科目一覧」は、スプレッドシートになっており、「フィルタ」という機能を使って検索や並べ替えを行います。

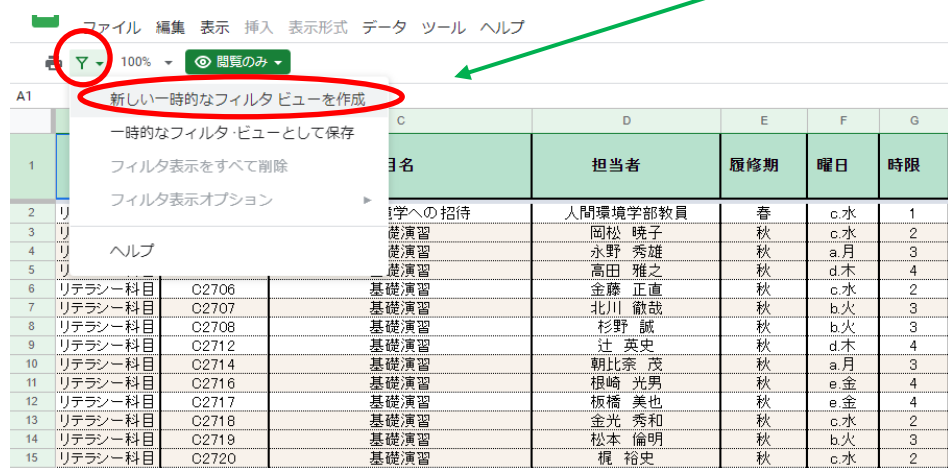
専門科目一覧を使う際には、「フィルタ機能」を活用しましょう！

専門科目一覧は、以下のURLからアクセスすることができます。

https://docs.google.com/spreadsheets/d/1_eE2t3Vt7VOiELhGO_DvJnhOMgPSFcCi5/edit?usp=sharing&ouid=105871061841019627546&rtpof=true&sd=true

フィルタの作成

①ページ左上のフィルタマークをクリックし、「新しい一時的なフィルタビューを作成」をクリックします。

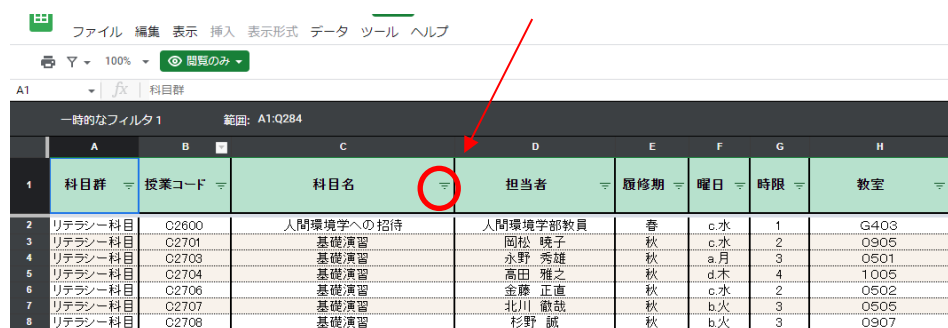


②以下のような画面が表示されれば、フィルタ準備完了です。

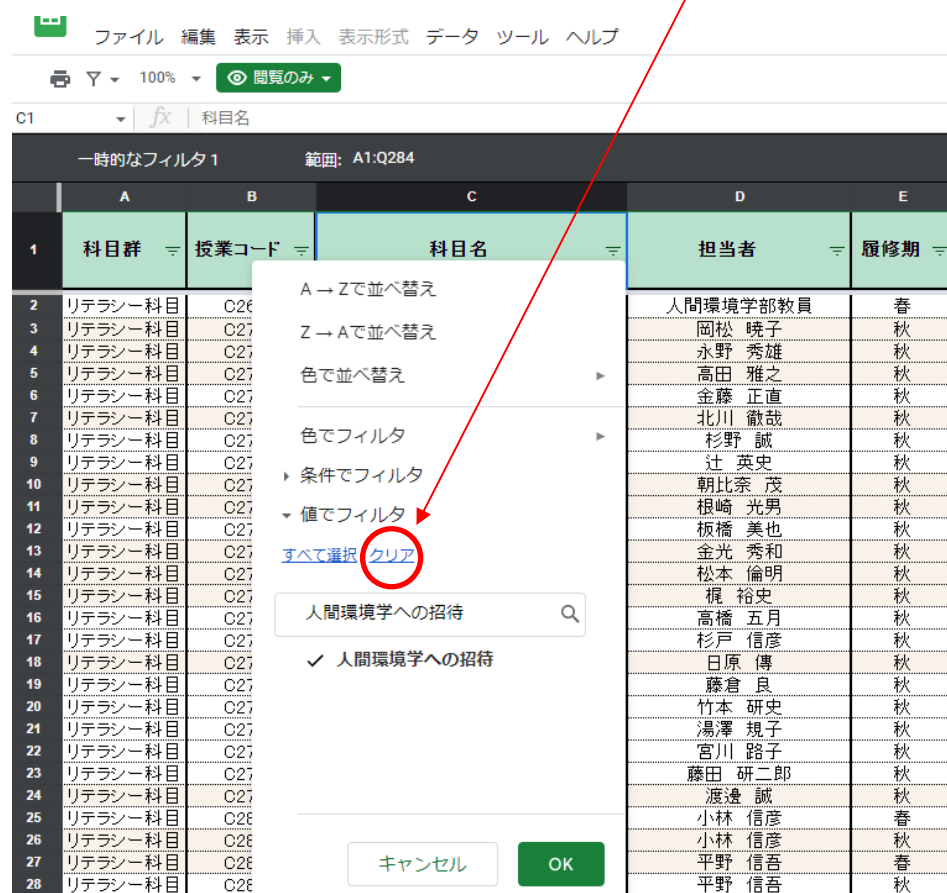


項目を検索したいとき

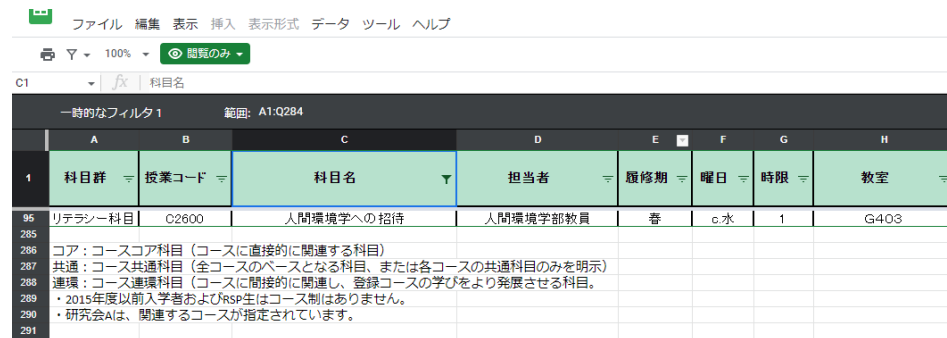
①自分の検索したい項目の逆三角形のマークをクリックします。



②「クリア」をクリックし、検索欄に、検索したい内容を入力したら、OKをクリックします。



③検索したい科目だけ、表示されるようになりました！



曜日時限ごとに並べ替えたいとき

スプレッドシートの初期表示では、「科目群」・「授業コード」順となっています。そのため、曜日時限ごとに並べたいときは、次の順番でフィルタをかけましょう。①「時限」⇒②「曜日」

①「時限」にフィルタをかけます。この時、「A→Zで並べ替え」をクリックし、OKをクリックします。



②「曜日」も同様に並べ替える。

★これで、曜日時限ごとに表示することができます。

この状態で印刷したい場合は、「印刷したいとき」をご確認ください。

フィルタを解除したいとき

「一時的なフィルタ」という黒い線の部分の一番右にある×をクリック。



科目群	授業コード	科目名	担当者	履修期	曜日	時限	教養	ナンバリング	単位	配当年次	選択科目の履修制限	2年-3年-4年	3年-4年-5年	4年-5年-6年	人間文化	専修科
リテラシー科目	C2600	人間環境学への招待	人間環境学部教員	春	c水	1	G403		2	1						
リテラシー科目	C2701	基礎演習	岡松 暁子	秋	c水	2		BSP100HA	2	1						
リテラシー科目	C2703	基礎演習	永野 秀雄	秋	a月	3		O501	2	1						
リテラシー科目	C2704	基礎演習	高田 雅之	秋	d木	4			2	1						

また、不要なフィルタビューは、左上のフィルタマークをクリックし、「フィルタ表示をすべて削除」をクリックして、解除することができます。



科目群	授業コード	科目名	担当者	履修期	曜日	時限	教養	ナンバリング	単位	配当年次	選択科目の履修制限	2年-3年-4年	3年-4年-5年	4年-5年-6年	人間文化	専修科
リテラシー科目	C2600	人間環境学への招待	人間環境学部教員	春	c水	1	G403		2	1						
リテラシー科目	C2701	基礎演習	岡松 暁子	秋	c水	2		BSP100HA	2	1						
リテラシー科目	C2703	基礎演習	永野 秀雄	秋	a月	3		O501	2	1						
リテラシー科目	C2704	基礎演習	高田 雅之	秋	d木	4			2	1						
リテラシー科目	C2706	基礎演習	金藤 正直	秋	c水	2			2	1						
リテラシー科目	C2707	基礎演習	北川 徹哉	秋	b火	3			2	1						

印刷したいとき

① 左上のプリンターのマークをクリックします。



科目群	授業コード	科目名	担当者	履修期	曜日	時限
リテラシー科目	C2600	人間環境学への招待	人間環境学部教員	春	c水	1
リテラシー科目	C2701	基礎演習	岡松 暁子	秋	c水	2
リテラシー科目	C2703	基礎演習	永野 秀雄	秋	a月	3
リテラシー科目	C2704	基礎演習	高田 雅之	秋	d木	4
リテラシー科目	C2706	基礎演習	金藤 正直	秋	c水	2
リテラシー科目	C2707	基礎演習	北川 徹哉	秋	b火	3
リテラシー科目	C2708	基礎演習	杉野 誠	秋	b火	3
リテラシー科目	C2712	基礎演習	辻 英史	秋	d木	4
リテラシー科目	C2714	基礎演習	朝比奈 茂	秋	a月	3
リテラシー科目	C2716	基礎演習	根崎 光男	秋	e金	4

② 印刷設定が開けたら、印刷を「A4」、ページの向き「横向き」、スケールを「幅に合わせる」に設定し、「次へ」ボタンを押します。(PCの環境等により、上記以外にも、印刷設定が必要な場合があります。また、表現が異なる場合もありますので、ご自身の環境に合わせて設定してください)

③ 印刷プレビュー画面が出てきたら、出力プリンター、両面/片面等を選び、印刷完了です。

★ 注意事項 ★

- ◆スプレッドシートは、全員「閲覧者」の権限となっています。「編集者」の共有リクエストはしないでください。
- ◆このスプレッドシートで使用している Gmail アドレスは、スプレッドシートの管理以外の用途では使用しておりません（大学のアドレスではありません）。そのため、このメールアドレスにお問い合わせをいただいても、学部事務では一切対応することができませんので、ご了承ください。学部事務へのお問い合わせは、新年度資料や履修の手引きでお知らせしているメールアドレスを必ず使用してください。

以上