

# 2022年度 I LAC科目/市ヶ谷基礎科目

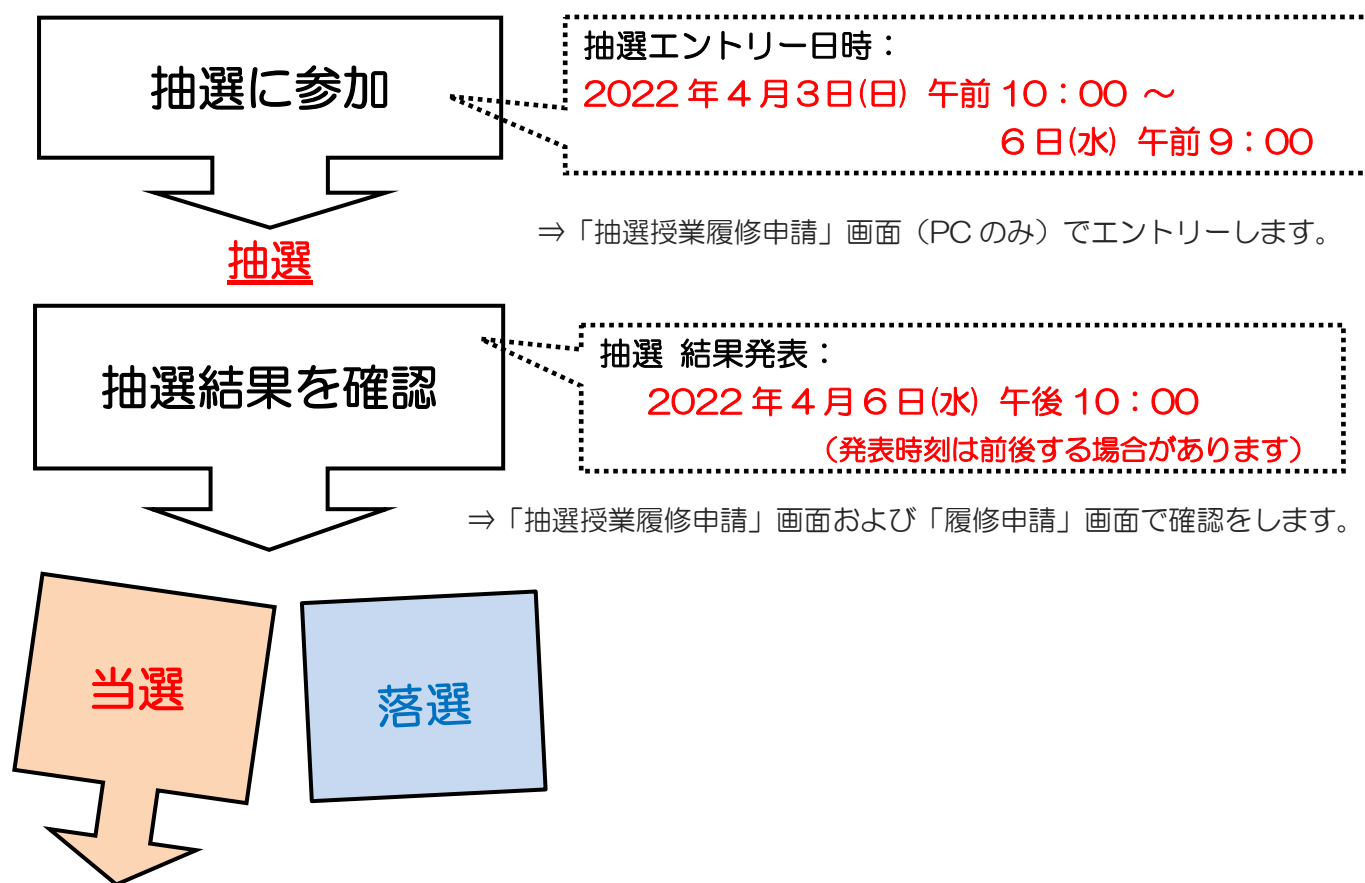
## 「情報処理演習 I / II」 抽選ガイド

(履修対象：法・文・経営学部)

「情報処理演習 I / II」は、I（春学期）とII（秋学期）を続けて履修する抽選科目です。（春学期「情報処理演習 I」に当選すると、秋学期「情報処理演習 II」も履修登録されます。）ここでは抽選に関する手続きおよび注意事項を案内します。履修を希望しない授業にはエントリーをしないようにしてください。**抽選に当選した授業の履修取消は原則できません。**

※ILAC 科目/市ヶ谷基礎科目大人数授業の抽選実施についてはガイドが異なりますので注意してください。

おおまかな流れ（よくある質問は、[P.6](#)に掲載しています）



⇒ **当選**した場合は、授業を受講する。

※当選科目は履修登録が自動的に行われ、学習支援システムへの本登録は4/8までに反映されます。

※4/7木曜日の授業に当選した方は、学習支援システムへの本登録が初回授業に間に合わない可能性がありますので、自分で仮登録してください。

⇒ **落選**した場合や抽選申込を行っていない方で、履修を希望する場合は、抽選後、定員に満たなかった授業で追加受付を実施します。詳細は [6ページ](#)を確認してください。

## 抽選への参加方法（準備および注意点）

- ◆「情報処理演習Ⅰ／Ⅱ」に必要な以下のものを用意（または確認）してください。  
「統合認証ID（大学ネットワーク利用のユーザーID）・パスワード」  
（大学内でインターネットやメールの使用に必要なものです。）  
※新1年生は入学手続きメニューの『マイページ』より統合認証ID情報が確認できます。  
※2～4年生でユーザーID、パスワードが分からない場合は、情報カフェテリア（富士見坂校舎2階）で再発行をしてください。（学生証が必要です。）
- ◆履修を希望する授業を時間割で事前に必ず確認をしてください。  
「ILAC科目/市ヶ谷基礎科目・総合科目時間割表」から「情報処理演習Ⅰ／Ⅱ」の開講されている曜日・時限を確認してください。  
※抽選で当選をすると、「情報処理演習Ⅰ／Ⅱ」に限り自動的に履修登録が完了します。  
**抽選に当選した授業の履修取消は原則できません。**やむを得ない場合（必修科目と曜日時限が重複した場合など）は履修登録期間中に履修を削除してください。
- ◆抽選の際の注意すべきこと（学年別）

### 《1年生の皆さんへ 抽選時の注意点》

1年次に履修をする必修の英語や諸外国語、体育や学部必修科目の授業と曜日・時限が重ならないように、学部の履修の手引き・時間割表で確認の上、申し込みをしてください。

（以下の曜日・時限に必修の授業が開講する予定です。※学部必修科目は除く）

#### 必修外国語科目（諸外国語）（週2コマ必修）

「ILAC科目時間割表/基礎科目・総合科目時間割表」で自分のクラス指定を確認してください。

<https://hosei-keiji.jp/ilac/timeschedule2022/>

#### 必修外国語科目（英語）（週2コマ必修）

英語の曜日時限については、[こちら](#)で発表しています。

法学部法律 / 政治学科	： 水・土曜 1～2時限に開講
法学部国際政治学科	： 月・水曜 1～2時限に開講
文学部	： 月・金曜 1～2時限に開講
経営学部	： 火・木曜 1～2時限に開講

#### 体育（1コマ必修）

体育の曜日時限については、[こちら](#)で発表しています。

法学部	： 木曜 1～3時限いずれかに開講
文学部	： 火曜 1～3時限いずれかに開講
経営学部	： 水曜 1～3時限いずれかに開講

※英語、体育については、市ヶ谷リベラルアーツセンター（ILAC）掲示版にて指定クラスを発表します。必修科目を履修する可能性のある上記の曜日、時限を避けてエントリーしてください。

## 《2年生の皆さんへ 抽選時の注意点》

2年次に履修をする必修・選択必修外国語科目（英語・諸外国語）や学部必修科目の授業と曜日・時限が重ならないように、学部の履修の手引き・時間割表で確認の上、申し込みしてください。

（以下の曜日・時限に必修の授業が開講する予定です。※学部必修科目は除く）

### 必修外国語科目（諸外国語）（週1コマ必修）

市ヶ谷リベラルアーツセンター（ILAC）掲示板掲載の時間割表で自分のクラス指定を確認してください。

<https://hosei-keiji.jp/ilac/timeschedule2022/>

### 選択必修外国語科目（英語）（週1コマ必修）※パターンAの方

市ヶ谷リベラルアーツセンター（ILAC）掲示板「2年次英語・諸外国語選択希望登録＜必須＞の結果発表」

[https://hosei-keiji.jp/ilac/class/sentakku\\_results2022/](https://hosei-keiji.jp/ilac/class/sentakku_results2022/) から自分が受講する曜日・時限を確認。

### 選択必修外国語科目（諸外国語）（週1コマ必修）※パターンBの方

市ヶ谷リベラルアーツセンター（ILAC）掲示板掲載の時間割表で受講するクラスを確認してください。

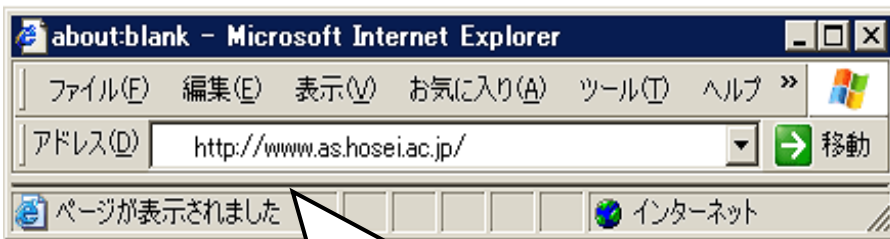
<https://hosei-keiji.jp/ilac/timeschedule2022/>

## 抽選への参加エントリー方法（Web履修登録画面へのアクセス・ログイン）

①URL：<https://www.as.hosei.ac.jp/> にアクセスします。

※hoppiiからもシステムへアクセスすることができます。

hoppii → 情報システム（PC） → ユーザ名とパスワードを入力（上図参照） → 情報システムユーザサポートページ の右上 **サービスを利用する** ボタンをクリック



※履修申請、成績照会と同じサイトです。

### 【動作環境について】

(1) OS：種類 Windows 8.1（2023年1月にメーカーサポート終了）

Windows 10

Mac X v10.5 Leopard 以降 – MacOSは各自で動作確認を行ってください

(2) ブラウザ：Microsoft Windows Microsoft Internet Explorer 11、Microsoft Edge

※ Internet Explorer 10以下はMicrosoft社がサポートの対象から外したため、推奨しません。

※ Edge, Chrome, Safari, Firefox, Opera など Internet Explorer 以外のブラウザについては各自で動作確認を行ってください。推奨はしていません。

②「情報システム」の画面が表示されます。

統合認証 ID (ユーザ名) とパスワードを入力し、「ログイン」ボタンを選択します。

※新1年生は入学手続きメニューの『マイページ』より統合認証 ID を確認してください。

### 抽選授業のエントリー（申請）を行う

手順1：「法政大学情報ポータル」画面が表示されます。「抽選授業履修申請」をクリックします。

手順2：抽選後の説明等が表示されます。「抽選授業履修選択」をクリックします。

手順3：抽選に参加できるグループ（科目）が表示されます。

「情報処理演習Ⅰ／Ⅱ」は「情報処理演習Ⅰ」に当選すると、「情報処理演習Ⅱ」も登録されます。

※「情報処理演習Ⅱ」のみ履修を希望する場合は、抽選には参加せず、授業開始後に定員に余裕のある授業に出席し、受講許可を得てください。

手順4：抽選に参加する「グループ（抽選選択名称）」の「選択」のチェックボックスにチェックを入れ、「申請」ボタンをクリックします。

手順5：選択した「グループ」で開講されている授業が全て表示されます。

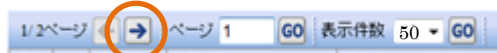
※曜日時限、科目名称、教員名、定員 等が確認できます。

手順6：抽選を申し込む授業の「希望区分」のプルダウンをクリックし、志望順位を選択します。

※「未選択」はエントリーをしていないことを意味しています。


### <項目表示の補足>

項目の表示件数について



※最初に表示される科目数は「50」です。

複数ページがある場合は、

 をクリックすると、次のページを表示できます。

※希望の授業を、志望順位 第1希望～第3希望 の合計3つまでエントリーすることができます。

※上位区分を飛ばして下位区分を入力することはできません。(第1希望 ～ 第3希望の順番に選択)

※同位の区分を複数選択することはできません。

※必ずしも第3希望まで入力する必要はなく、第1希望のみ、第1希望～第2希望までの入力も可能です。

※履修を希望しない授業にはエントリーをしないでください。

手順7：「申請」のボタンをクリックします。

※ここで「申請」のボタンを押さないと、抽選のエントリーをしたことになりません。

手順8：申請確認が表示されます。「OK」をクリック。


正常に完了した場合には「抽選授業履修申請が正常に完了しました。」のメッセージが表示されます。

「申請状況画面へ戻る(X)」のボタンを押すと、申請した内容を確認することができます。

**注意** エラーメッセージが表示された場合は、次の対処を行ってください。

**エラー状態では抽選にエントリーしたことはありません。注意してください。**

#### 申請エラーの対処を行う（エラーが出た場合のみ）

エラー表示は 画面上部にメッセージ、下部の該当箇所に  マークが表示されます。

「申請」ボタンを押した後のエラーメッセージは以下を参考に対処してください。

メッセージ①：「・(\*行目)希望区分が重複しています。」

対処→ 同順位の希望区分が複数入力されているので、重複した希望区分を修正してください。

メッセージ②：「・(\*行目)第一希望が未選択のため、申請できません。」

対処→ 「第1希望」を入力してください。

メッセージ③：「希望区分を選択してください。」

対処→ 「第1希望」を含め、希望区分を入力してください。

メッセージ④：「同一の期間・曜時で開講する授業のため、重複して履修できません。」

対処→ 抽選を申請済科目の曜日・時限と異なる曜日時限の授業を選択し直してください。

もしくは申請済の科目のエントリーを取り消すか、別の曜日時限の授業を選択し直してください。

◆申請の結果が表示されます。エントリー内容、特に、曜日・時限をよく確認してください。

**注意** 希望する科目の「曜日」や「時限」を、誤って申請していたケースがよく見受けられます。

**必ずこの画面で最終確認をしましょう。**

◆エラー対処後、「申請」のボタンを忘れずにクリックしてください。その後、正常終了を確認してください。

※**注意** ここで「申請」のボタンを押さないと、抽選のエントリーをしたことになりません。

#### 抽選エントリーの修正と取り消し（希望する場合のみ）

◆抽選エントリーの期間内（4月3日（日）午前10：00～4月6日（水）午前9：00）のみエントリー内容を、変更または取り消しすることができます。

手順1：「抽選授業履修申請」のメニューにログイン。

手順2：現在、エントリーをしている科目の一覧が表示されます

手順3：修正したい授業の「修正」のアイコンをクリックします。「申請」の内容が表示されます。

#### ①「希望区分」の変更をする場合

「希望区分」の入力を変更し、最後に「申請」のボタンをクリック。

「抽選授業履修申請が正常に完了しました。」のメッセージを確認してください。

#### ②「申請取消」をする場合

選択をした申請自体の取り消しをする場合は「申請取消」をクリック。

※今回選択をしたグループのエントリーが取り消しとなります。

「抽選授業の取消が正常に完了しました。」のメッセージを確認してください。

※履修修正および、取り消しでエラー表示が出た場合は、前ページのエラー対処を参考にしてください。

## 抽選結果を確認する

抽選結果発表日時 2022年4月6日(水) 午後10:00(予定)

手順1: エントリー時と同様に URL: <http://www.as.hosei.ac.jp/> にアクセス。

手順2: 「情報システム」にログイン。

手順3: 「法政大学情報ポータル」画面が表示されます。「抽選授業履修申請」をクリックします。

手順4: エントリーをした科目の一覧が表示されます。

「抽選状態」の表示で、抽選結果を確認してください。

「**当選**」…抽選授業に**当選** / 「**落選**」…抽選授業に**落選** / 空白…希望上位の抽選授業で**当選**

手順5: 「メインメニュー」(学生メニュー)に戻り、「履修申請」をクリックします。

手順6: 履修申請画面へと進みます(当選しなかった場合は、履修申請画面に何も表示されません)。

**当選した場合**、エントリーした授業が履修申請画面に**登録されています**。

当選した授業が間違いなく登録されていることを確認してください。この時点では、「情報処理演習Ⅰ/Ⅱ」が登録されていることの確認だけ行ってください。

## 抽選期間後に「情報処理演習Ⅰ/Ⅱ」の受講を希望する場合 ※受講許可締め切り：初回授業まで

市ヶ谷リベラルアーツセンター(ILAC) 掲示板で空席状況を確認した後、初回授業に出席する等により(詳しくは「よくある質問」のA2参照) 受講許可を得てください(学生が窓口に申請する必要はありません)。追加で受講許可が出た方について、事務側が担当教員から連絡を受け、事務側で4/14(木)にまとめて履修登録を行います。4/15(金)以降、履修申請画面で履修登録されているか確認してください。なお、受講許可を得た授業は学習支援システムで仮登録し授業案内を確認してください。

## よくある質問

Q1: 情報処理演習Ⅰ/Ⅱに当選したが、履修を取り消したい。

A1: 原則、当選後の取り消しは認めていませんが、必修科目と曜日時限が重複した等やむを得ない場合には、履修登録期間中に履修を削除してください。その場合、削除した科目(単位)分の履修追加が可能です(ただし、各学部の履修上限の範囲内)。

Q2: 抽選に落ちた。どうすればいいか。

A2: 定員に空きのある授業一覧を、市ヶ谷リベラルアーツセンター(ILAC) 掲示板に掲載します。

ILAC 掲示板で空き状況を確認し、受講したい授業について、下記3つのいずれかの方法で教員に受講許可をもらってください。

- ① 初回授業に出席して教員に受講許可をもらう。
- ② 学習支援システムで教員が公開している連絡先(メールアドレス)に受講希望の旨を連絡し、受講許可をもらう。
- ③ 学習支援システムの授業内掲示板に受講希望の旨を書き込み、受講許可をもらう(教員が連絡先を公開していない場合)。

教員からの受講許可者に関する連絡に基づき、履修登録は4/14(木)に事務で行います。後日、履修登録が完了していることを確認してください。

Q3：抽選申し込みを忘れた。どうすればいいか。

A3：抽選の追加申し込みはありません。落選者（上記 A2）と同じ対応をしてください。

Q4：当選したが、クラスを変更したい。

A4：原則、当選後の履修クラス変更は認めません。

Q5：3年生だが、履修登録できないのか。

A5：「情報処理演習Ⅰ/Ⅱ」の履修年次は、1～2年生です。履修することはできません。

Q6：教員から受講許可を得た

A6：仮登録を自分で行い、授業を受講してください。

以上