

2025 年度 ILAC 科目/市ヶ谷基礎科目

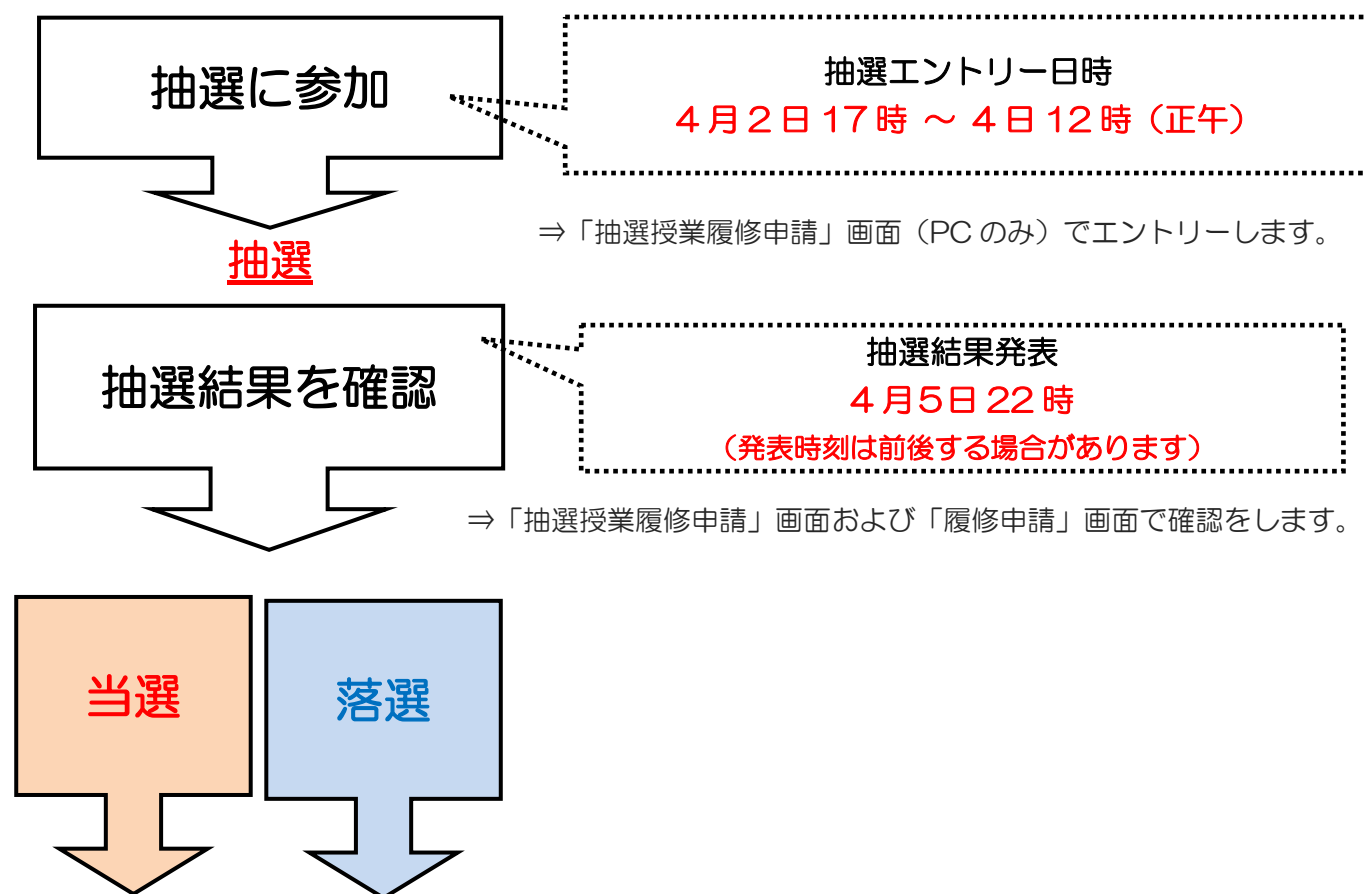
「情報処理演習 I / II」 抽選ガイド

(履修対象：法・文・経営学部)

「情報処理演習 I / II」は、I（春学期）とII（秋学期）を続けて履修する抽選科目です。（春学期「情報処理演習 I」に当選すると、秋学期「情報処理演習 II」も履修登録されます。）ここでは抽選に関する手続きおよび注意事項を案内します。履修を希望しない授業にはエントリーをしないようにしてください。**抽選に当選した授業の履修取消は原則できません。**

※ILAC 科目/市ヶ谷基礎科目大人数授業の抽選実施についてはガイドが異なりますので注意してください。

1. おおまかな流れ



⇒ **当選**した場合は、授業を受講する。

※当選科目は履修登録が自動的に行われ、Hoppii・学習支援システム (WebClass) への本登録は4月6日に反映されます。

⇒ **落選**した場合や抽選申込を行っていない方で、履修を希望する場合は、抽選後、定員に満たなかった授業で**追加受付を実施**します。詳細は **5ページ**を確認してください。

2. 抽選への参加方法（準備および注意点）

◆抽選に必要な以下の情報を用意（または確認）してください。

①「統合認証 ID（大学ネットワーク利用のユーザーID）・パスワード」を用意する。

（大学内でインターネットやメールの使用に必要なものです。）

※新 1 年生は入学手続きメニューの『マイページ』より統合認証 ID 情報が確認できます。

※2 年生でユーザーID、パスワードが分からない場合は、パスワードの再発行をしてください。

詳細は市ヶ谷情報センター（https://hic.ws.hosei.ac.jp/use_pc）の『パスワード再発行』の説明を確認してください。利用にあたっては法政大学 Gmail 以外の受信可能なメールアドレスを登録する必要があります。

②履修を希望する授業を確認する。

[Web シラバス](#)で「情報処理演習Ⅰ／Ⅱ」の開講されている曜日・時限を確認してください。

※定員は、授業コード Q0101～Q0142 が 50 名、Q0143～Q0146 が 26 名です。

※抽選で当選をすると自動的に「情報処理演習Ⅰ／Ⅱ」の履修登録が完了します。抽選に当選した授業の履修取消は原則できません。やむを得ない場合（必修科目と曜日時限が重複した場合など）は履修登録期間中に履修を削除してください。

③以下の「抽選時の注意点」（学年別）を確認する。

《1 年生の皆さんへ 抽選時の注意点》

1 年次に履修をする必修の英語や諸外国語、体育や学部必修科目の授業と曜日・時限が重ならないように、学部の履修の手引き、Web シラバスで確認の上、申し込みをしてください。

（以下の曜日・時限に必修の授業が開講します。※学部必修科目は除く）

必修外国語科目（諸外国語）（週 2 コマ必修）

[Web シラバス](#)で自分のクラス指定を確認してください。

必修外国語科目（英語）（週 2 コマ必修）

英語の曜日時限については、以下のいずれかの曜日時限の授業を受講することになります。

| | |
|--------------|------------------|
| 法学部法律 / 政治学科 | ： 水・土曜 1～2 時限に開講 |
| 法学部国際政治学科 | ： 月・水曜 1～2 時限に開講 |
| 文学部 | ： 月・金曜 1～2 時限に開講 |
| 経営学部 | ： 火・木曜 1～2 時限に開講 |

体育（1 コマ必修）

体育の曜日時限については、以下のいずれかの曜日時限の授業を受講することになります。

| | |
|-------|--------------------|
| 法 学 部 | ： 木曜 1～3 時限いずれかに開講 |
| 文 学 部 | ： 火曜 1～3 時限いずれかに開講 |
| 経営学部 | ： 水曜 1～3 時限いずれかに開講 |

※必修科目を履修する可能性のある上記の曜日、時限を避けて申し込んでください。なお、英語・体育（スポーツ総合演習）の指定クラスは、4 月 5 日中に Hoppii・学習支援システム（WebClass）に表示されます。

《2年生の皆さんへ 抽選時の注意点》

2年次に履修をする必修・選択必修外国語科目（英語・諸外国語）や学部必修科目の授業と曜日・時限が重ならないように、学部の履修の手引き・Web シラバスで確認の上、申し込みしてください。

（以下の曜日・時限に必修の授業が開講する予定です。※学部必修科目は除く）

必修外国語科目（諸外国語）（週1コマ必修）

[Web シラバス](#)で自分のクラス指定を確認してください。

選択必修外国語科目（英語）（週1コマ必修）※パターンAの方

市ヶ谷リベラルアーツセンター（ILAC）掲示板「2年次英語・諸外国語選択希望登録＜必須＞の結果発表」

https://hosei-keiji.jp/ilac/class/sentakku_results2025/ から自分が受講する曜日・時限を確認してください。

選択必修外国語科目（諸外国語）（週1コマ必修）※パターンBの方

[Web シラバス](#)で受講するクラスを確認してください。

3. 抽選への参加エントリー方法（Web 履修登録画面へのアクセス・ログイン）

①URL：<https://www.as.hosei.ac.jp/> にアクセスします。

【動作環境について】

OS : Windows 10、11

ブラウザ： Microsoft Edge

②「情報システム」の画面が表示されます。

統合認証ID（ユーザ名）とパスワードを入力し、「ログイン」ボタンを選択します。

法政大学
HOSEI University

IT Solution for Campus

※ご注意
セキュリティの関係上、30分以上操作されない場合は、自動的にログアウトいたしますのでご注意ください。/ If you do not operate more than 30 minutes, the computer will be logged out for security reasons.
サービス内容（時間割・履修登録・休講情報等）に関するお問合せは所属学部・研究科窓口までご連絡ください。/ Please contact the office for more information regarding Course Timetable, Registration, Class Cancellation.

ユーザーIDとパスワードを入力し、[ログイン]ボタンをクリックしてください。
Input your USER ID and Password, then click the login[ログイン] button.

ユーザーID *半角英数字で入力
USER ID

パスワード *半角英数字で入力
Password

ログイン リセット

→ユーザーID、パスワードを忘れた方 / if you do not have your ID, Password

4. 抽選授業のエントリー（申請）を行う

手順1：「法政大学情報ポータル」画面が表示されます。「抽選授業履修申請」をクリックします。

手順2：抽選後の説明等が表示されます。「抽選授業履修選択」をクリックします。

手順3：抽選に参加できるグループ（科目）が表示されます。

※「情報処理演習Ⅰ／Ⅱ」は「情報処理演習Ⅰ」に当選すると、「情報処理演習Ⅱ」も登録されます。

※「情報処理演習Ⅱ」のみ履修を希望する場合は、抽選には参加せず、授業開始後に定員に余裕のある授業に出席し、受講許可を得てください。

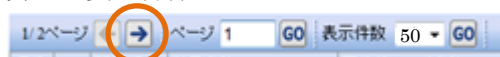
手順4：抽選に参加する「グループ（抽選選択名称）」の「選択」のチェックボックスにチェックを入れ、「申請」ボタンをクリックします。

手順5：選択した「グループ」で開講されている授業が全て表示されます。
※曜日時限、科目名称、教員名、定員 等が確認できます。

手順6：抽選を申し込む授業の「希望区分」のプルダウンをクリックし、志望順位を選択します。
※「未選択」はエントリーをしていないことを意味しています。


<項目表示の補足>

項目の表示件数について



※最初に表示される科目数は「50」です。

複数ページがある場合は、

 をクリックすると、次のページを表示できます。

- ・ 希望の授業を、志望順位 第1希望～第3希望 の合計3つまでエントリーすることができます。
- ・ 上位区分を飛ばして下位区分を入力することはできません。（第1希望～第3希望の順番に選択）
- ・ 同位の区分を複数選択することはできません。
- ・ **必ずしも第3希望まで入力する必要はなく、第1希望のみ、第1希望～第2希望までの入力も可能です。**
- ・ 履修を希望しない授業にはエントリーをしないでください。

手順7：「申請」のボタンをクリックします。

※ここで「申請」のボタンを押さないと、抽選のエントリーをしたことになりません。


手順8：申請確認が表示されます。「OK」をクリック。

※正常に完了した場合には「抽選授業履修申請が正常に完了しました。」のメッセージが表示されます。
「申請状況画面へ戻る(X)」のボタンを押すと、申請した内容を確認することができます。

5. 申請エラーの対処を行う（エラーが出た場合のみ）

申請後、エラーメッセージが表示された場合は、次の対処を行ってください。

エラー状態では抽選にエントリーしたことはありません。注意してください。

申請エラーとなった場合、画面上部にメッセージ、下部の該当箇所に  マークが表示されます。
「申請」ボタンを押した後のエラーメッセージは以下を参考に対処してください。

メッセージ①：「・(*行目)希望区分が重複しています。」

対処→ 同順位の希望区分が複数入力されているので、重複した希望区分を修正してください。

メッセージ②：「・(*行目)第一希望が未選択のため、申請できません。」

対処→ 「第1希望」を入力してください。

メッセージ③：「希望区分を選択してください。」

対処→ 「第1希望」を含め、希望区分を入力してください。

メッセージ④：「同一の期間・曜時で開講する授業のため、重複して履修できません。」

対処→ 抽選を申請済科目の曜日・時限と異なる曜日時限の授業を選択し直してください。

もしくは申請済の科目のエントリーを取り消すか、別の曜日時限の授業を選択し直してください。

◆申請の結果が表示されます。エントリー内容、特に、曜日・時限をよく確認してください。

注意 希望する科目の「曜日」や「時限」を、誤って申請していたケースがよく見受けられます。
必ずこの画面で最終確認をしましょう。

◆エラー対処後、「申請」のボタンを忘れずにクリックしてください。その後、正常終了を確認してください。

注意 ここで「申請」のボタンを押さないと、抽選のエントリーをしたことになりません。

6. 抽選エントリーの修正と取り消し（希望する場合のみ）

抽選エントリーの期間内のみ、エントリー内容を変更または取り消しすることができます。

手順 1：「抽選授業履修申請」のメニューにログイン。

手順 2：現在、エントリーをしている科目の一覧が表示されます

手順 3：修正したい授業の「修正」のアイコンをクリックします。「申請」の内容が表示されます。

● 「希望区分」の変更をする場合

「希望区分」の入力を変更し、最後に「申請」のボタンをクリック。

「抽選授業履修申請が正常に完了しました。」のメッセージを確認してください。

● 「申請取消」をする場合

選択をした申請自体の取り消しをする場合 は「申請取消」をクリック。

※今回選択をしたグループのエントリーが取り消しとなります。

「抽選授業の取消が正常に完了しました。」のメッセージを確認してください。

※履修正および、取り消しでエラー表示が出た場合は、「5.」のエラー対処を参考にしてください。

7. 抽選結果を確認する

手順 1：エントリー時と同様に URL：<http://www.as.hosei.ac.jp/> にアクセス。

手順 2：「情報システム」にログイン。

手順 3：「法政大学情報ポータル」画面が表示されます。「抽選授業履修申請」をクリックします。

手順 4：エントリーをした科目の一覧が表示されます。

「抽選状態」の表示で、抽選結果を確認してください。

「当選」…抽選授業に当選 / 「落選」…抽選授業に落選 / 空白…希望上位の抽選授業で当選

手順 5：「メインメニュー」（学生メニュー）に戻り、「履修申請」をクリックします。

手順 6：履修申請画面へと進みます。

・ **当選した場合**、エントリーした授業が履修申請画面に登録されています。

当選した授業が間違いなく登録されていることを確認してください。

・ 当選しなかった場合は、履修申請画面に何も表示されません。

この時点では、「情報処理演習Ⅰ／Ⅱ」が登録されていることの確認だけ行ってください。

抽選科目以外の履修登録期間は別日程になります。所属学部の Web 掲示板・資料で確認してください。

8. 抽選期間後に「情報処理演習Ⅰ／Ⅱ」の受講を希望する場合 ※受講許可締め切り：初回授業まで

- [市ヶ谷リベラルアーツセンター \(ILAC\) 掲示板](#)で空席状況を確認した後、初回授業に出席し、受講許可を得てください。学生が窓口に申請する必要はありません。詳しくは、「よくある質問」の A2 を参照してください。

- 追加で受講許可が出た方について、事務側が担当教員から連絡を受け、事務側で4月12日にまとめて履修登録を行います。4月13日以降、履修申請画面で履修登録されているか確認してください。なお、受講許可を得た授業は、速やかにHoppii・学習支援システム（WebClass）で仮登録し、授業案内を確認してください。

9. よくある質問

Q1：情報処理演習Ⅰ/Ⅱに当選したが、履修を取り消したい。

A1：原則、当選後の取り消しは認めていませんが、必修科目と曜日時限が重複した等やむを得ない場合には、履修登録期間中に履修を削除してください。その場合、削除した科目（単位）分の履修追加が可能です（ただし、各学部の履修上限の範囲内）。

Q2：抽選に落ちた。どうすればいいか。

A2：定員に空きのある授業一覧を、市ヶ谷リベラルアーツセンター（ILAC）掲示板に掲載します。

ILAC 掲示板で空き状況を確認し、受講したい授業について、初回授業に出席して教員に受講許可をもらってください。教員からの受講許可者に関する連絡に基づき、履修登録は4月12日に事務で行います。後日、履修登録が完了していることを確認してください。

Q3：抽選申し込みを忘れた。どうすればいいか。

A3：抽選の追加申し込みはありません。落選者（上記A2）と同様に対応してください。

Q4：当選したが、クラスを変更したい。

A4：原則、当選後の履修クラス変更は認めません。

Q5：3年生だが、履修登録できないのか。

A5：「情報処理演習Ⅰ/Ⅱ」の履修年次は、1～2年生です。履修することはできません。

以上